

# Konjunktúrajelentés 2016

A DUIHK 22. Konjunktúra-felmérésének eredményei

Dirk Wölfer  
kommunikációs osztályvezető

2016. április 12.

## A felmérés számokban



16 ország

56 kérdés



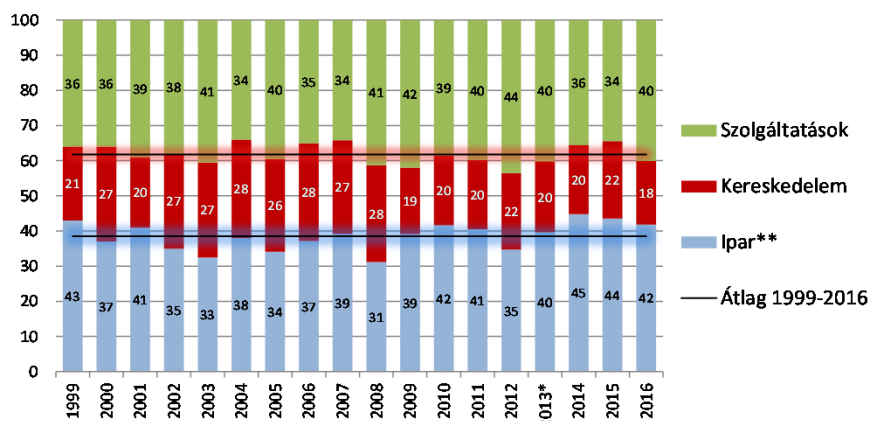
227 résztvevő  
14.100 adat

1.623 résztvevő  
105.500 adat

## Résztevők összetétele



### ágazat szerint (%)



\* Újrasúlyozott adatok a 2010-2012. évi átlag alapján

\*\* ipar: építőipar és energia-, víz, hulladékgazdálkodással együtt

2016.04.12.

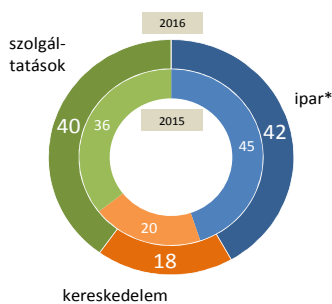
3

DUIHK Konjunktúrajelentés 2016

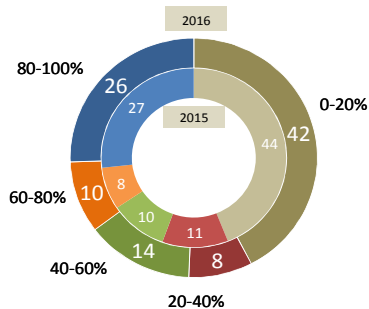
## Résztevők összetétele



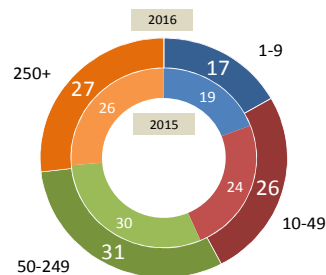
### ágazat szerint



### exporthányad szerint



### létszám szerint



\* ipar: építőipar és energia-, víz, hulladékgazdálkodással együtt.

Kereskedelem: többségben nagy- és külkereskedelem

2016.04.12.

4

DUIHK Konjunktúrajelentés 2016

## Relevancia 1

Gazdasági helyzet

Gazdaságpolitika

Munkaerő-piac

Alternatívák

Relevancia 2

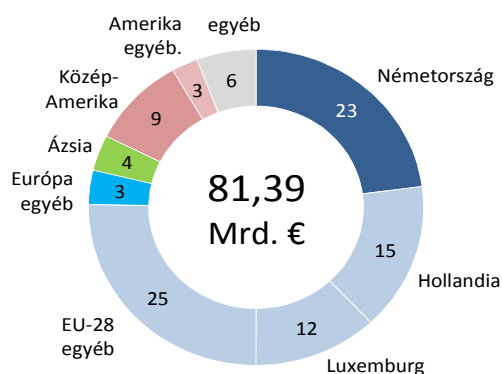
2016.04.12.

5

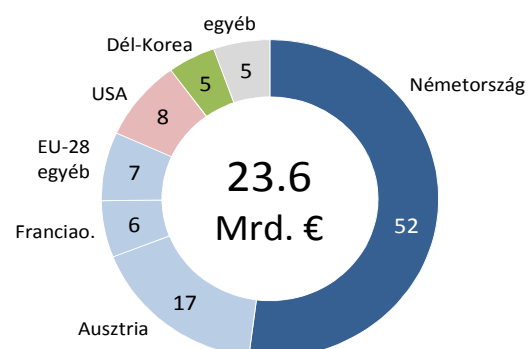
DUIHK Konjunktúrajelentés 2016

## Külföldi működő tőke Magyarországon

**Állomány**  
származási ország szerint  
2014. dec. 31-én (%)



**Újrabefektetett jövedelmek**  
a befektető országa szerint  
kumulált forgalmak 1999-2014



Forrás: MNB, saját számítások

2016.04.12.

6

DUIHK Konjunktúrajelentés 2016

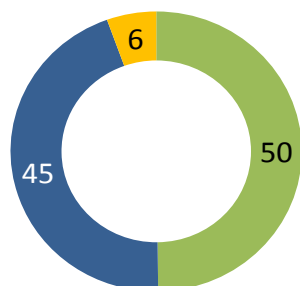
## Külföldi tőkebefektetések Magyarországon



### Kumulált forgalmak 1995-2015, összetevők szerint

részarány (%)

milliárd euró



részesedések	32,5 Mrd. €
újrabfektetett jöv.	29,2 Mrd. €
egyéb	3,6 Mrd. €
<b>Összesen:</b>	<b>65,3 Mrd. €</b>

Forrás: MNB, saját számítások

2016.04.12.

7

DUIHK Konjunktúrajelentés 2016

## Külföldi működő tőke Magyarországon

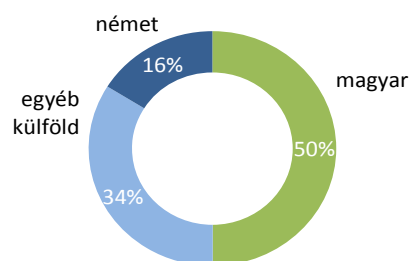
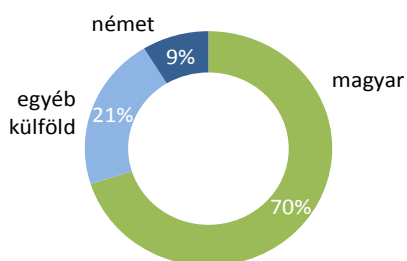


### Tulajdonosi csoportok részesedése néhány mutatóból\*

#### alkalmazottak száma

#### Vállalati szféra összesen

#### Feldolgozóipar



\* 2013, feldolgozóipari vállalkozások.

Forrás: KSH (FATS statisztika), saját számítások

2016.04.12.

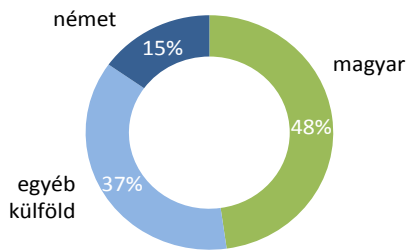
8

DUIHK Konjunktúrajelentés 2016

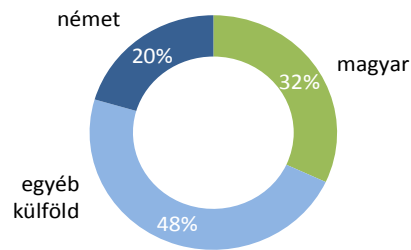
Tulajdonosi csoportok részesedése néhány mutatóból\*

**Bruttó hozzáadott érték**

Vállalati szféra összesen



Feldolgozóipar



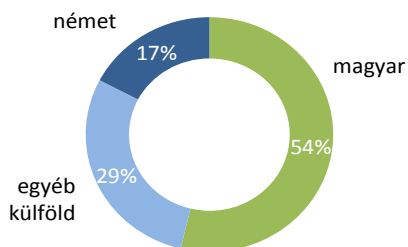
\* 2013, feldolgozóipari vállalkozások.

Forrás: KSH (FATS statisztika), saját számítások

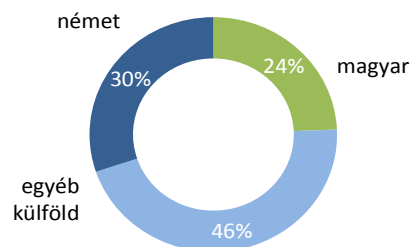
Tulajdonosi csoportok részesedése néhány mutatóból\*

**Beruházások**

Vállalati szféra összesen



Feldolgozóipar



\* 2013, feldolgozóipari vállalkozások.

Forrás: KSH (FATS statisztika), saját számítások

## Relevancia 1

# Gazdasági helyzet

## Gazdaságpolitika

## Munkaerő-piac

## Alternatívák

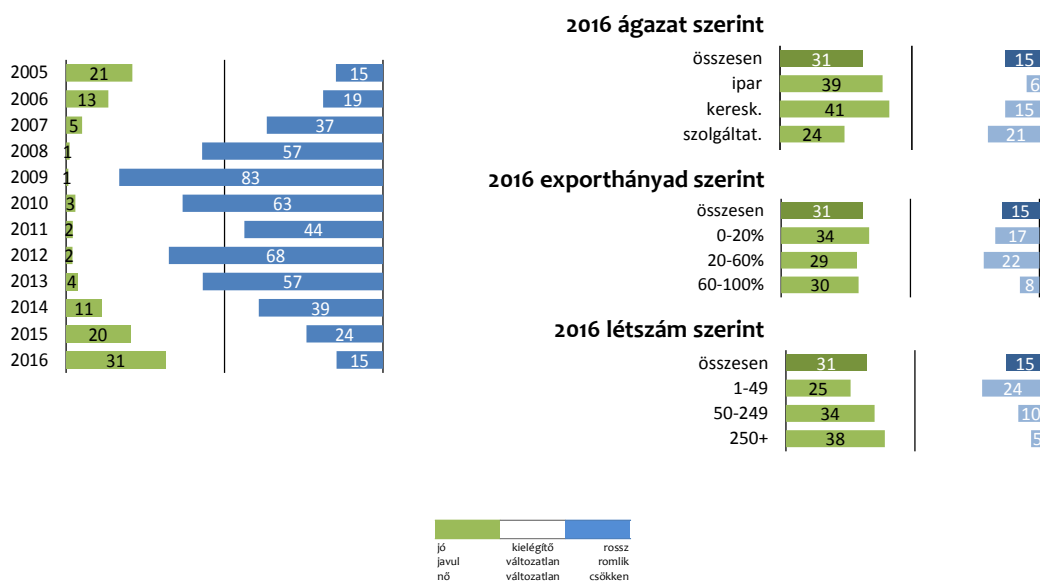
## Relevancia 2

2016.04.12.

11

DUIHK Konjunktúrajelentés 2016

## Az ország gazdasági helyzete

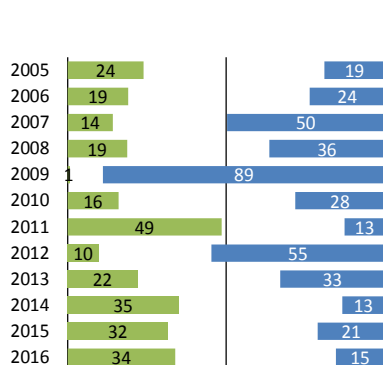


2016.04.12.


12

DUIHK Konjunktúrajelentés 2016

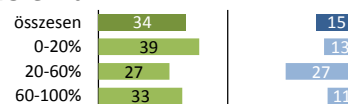
## Nemzetgazdasági kilátások



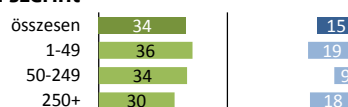
### 2016 ágazat szerint



### 2016 exporthányad szerint



### 2016 létszám szerint

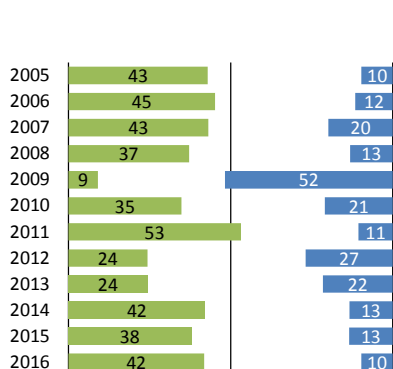


2016.04.12.

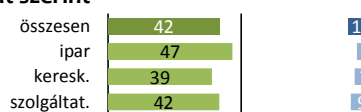
13

DUIHK Konjunktúrajelentés 2016


## Saját vállalat üzleti kilátásai




### 2016 ágazat szerint



### 2016 exporthányad szerint



### 2016 létszám szerint

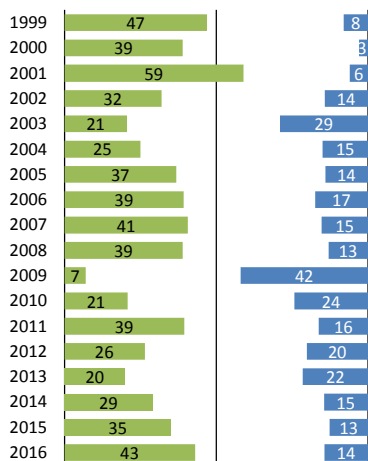


2016.04.12.


14

DUIHK Konjunktúrajelentés 2016


## Foglalkoztatási tervek



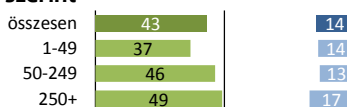
### 2016 ágazat szerint



### 2016 exporthányad szerint



### 2016 létszám szerint

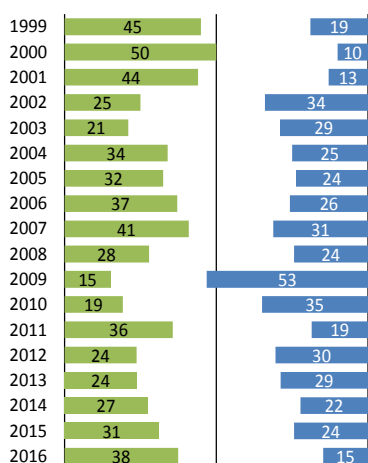


2016.04.12.

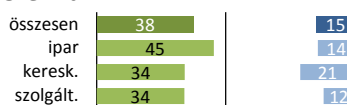
15

DUIHK Konjunktúrajelentés 2016

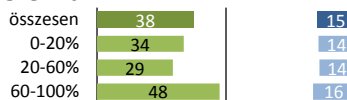
## Beruházási tervek



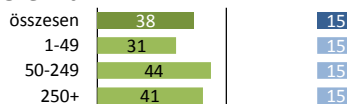
### 2016 ágazat szerint



### 2016 exporthányad szerint



### 2016 létszám szerint



2016.04.12.

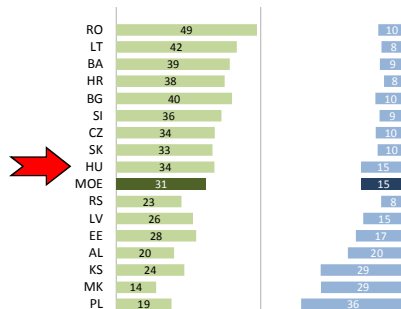
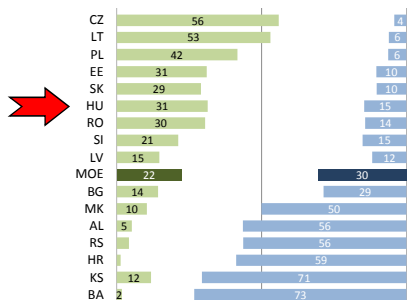
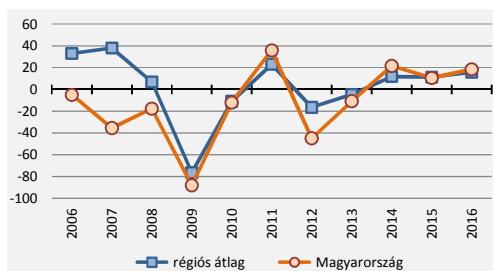
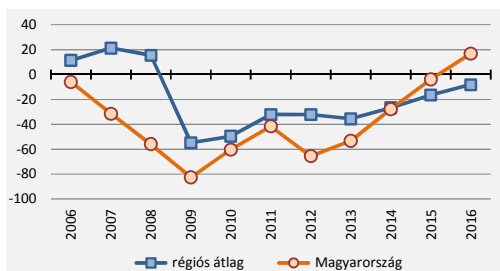
16

DUIHK Konjunktúrajelentés 2016



## Nemzetgazdaság helyzete

## Nemzetgazdasági kilátások



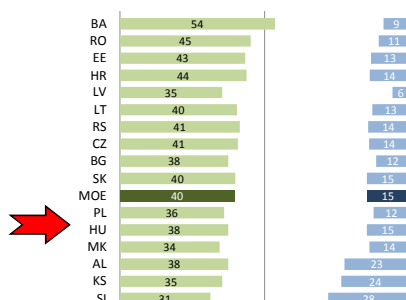
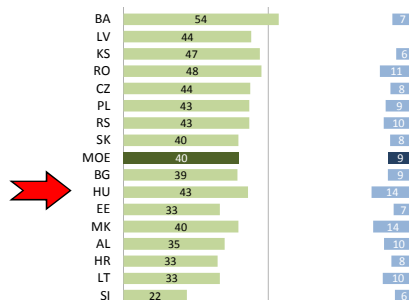
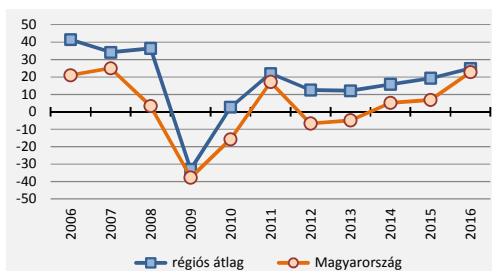
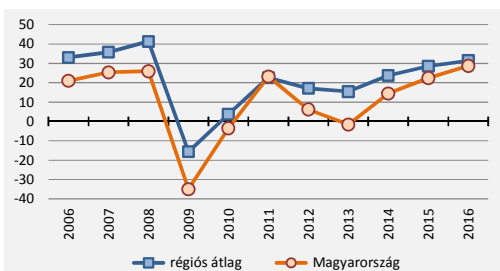
2016.04.12.

17

DUIHK Konjunktúrajelentés 2016

## Foglalkoztatási tervek

## Beruházási tervek



2016.04.12.

18

DUIHK Konjunktúrajelentés 2016

# Relevancia 1

## Gazdasági helyzet

### Gazdaságpolitika

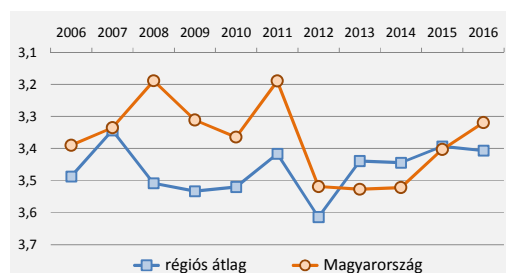
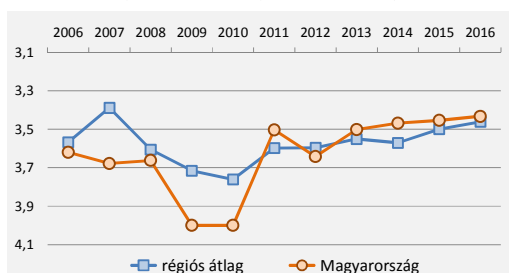
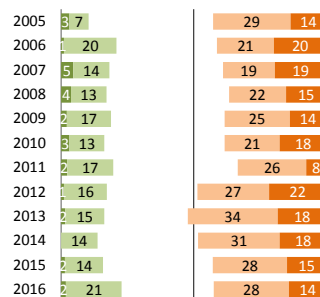
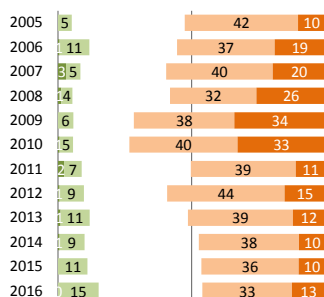
## Munkaerő-piac

## Alternatívák

# Relevancia 2

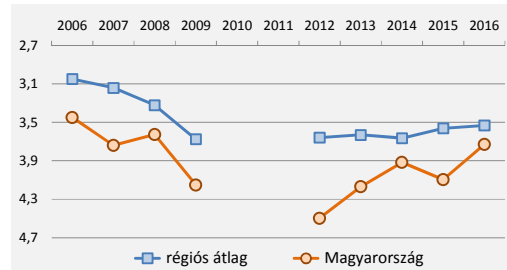
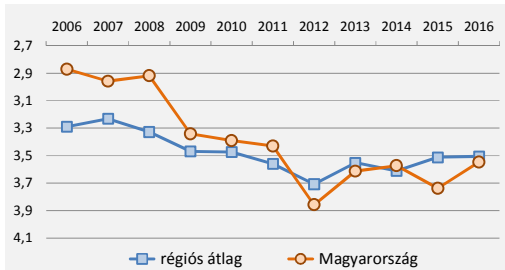
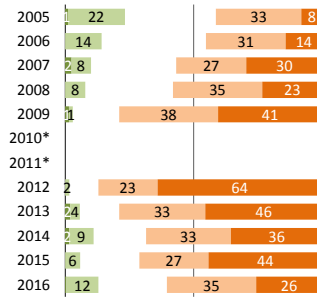
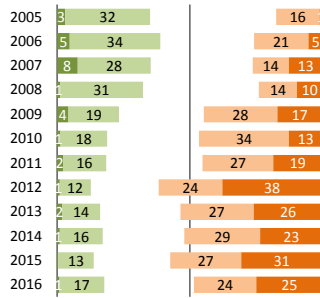
### Hatékony közigazgatás

### Hozzáférség támogatásokhoz



## Jogbiztonság

## Kiszámíthatóság



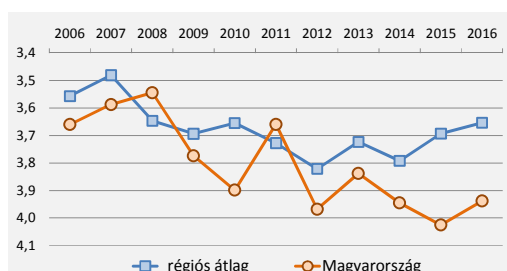
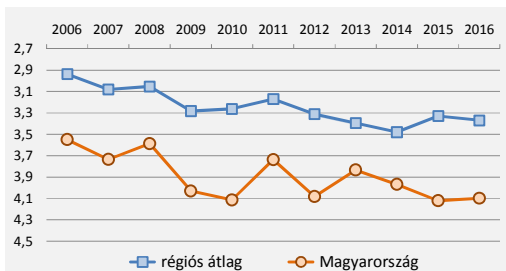
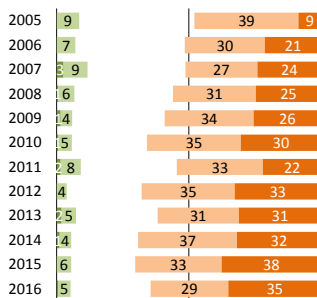
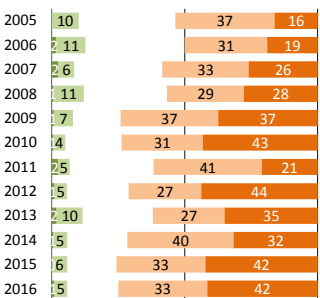
2016.04.12.

21

DUIHK Konjunktúrajelentés 2016

## Korrupció

## Közbeszerzés átláthatósága



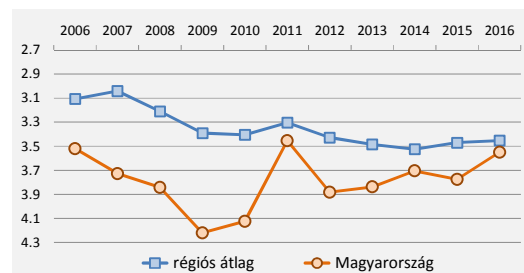
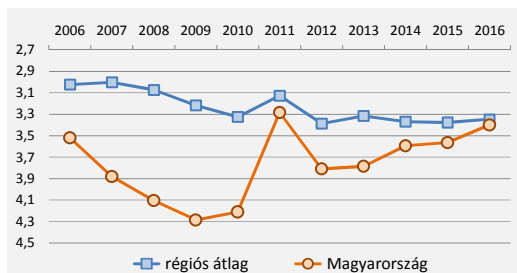
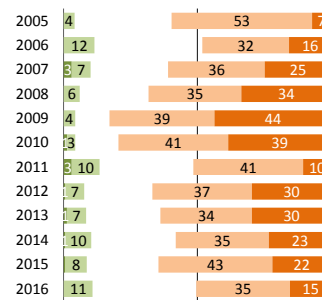
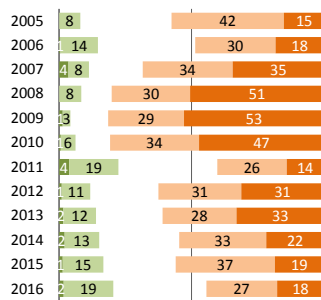
2016.04.12.

22

DUIHK Konjunktúrajelentés 2016

## Adóterhelés

## Adóigazgatás



2016.04.12.

23

DUIHK Konjunktúrajelentés 2016



Relevancia 1

Gazdasági helyzet

Gazdaságpolitika

**Munkaerő-piac**

Alternatívák

Relevancia 2

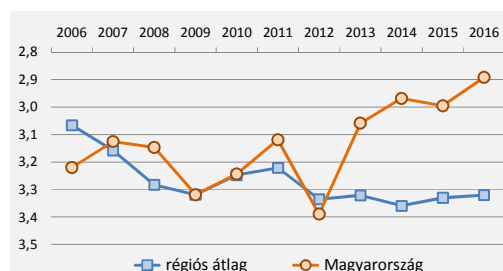
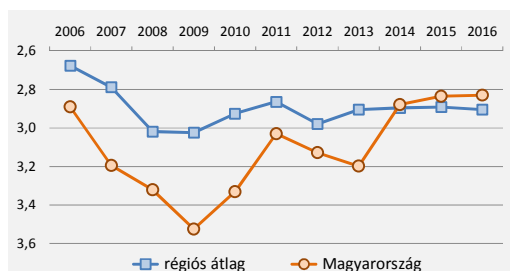
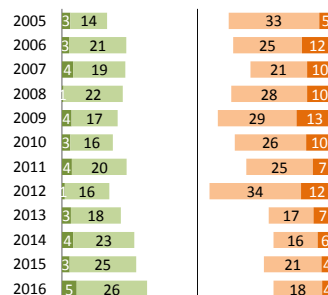
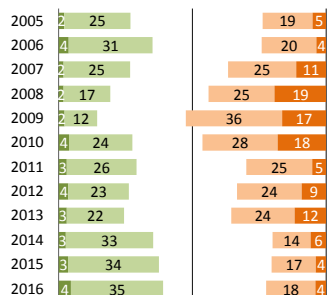
2016.04.12.

24

DUIHK Konjunktúrajelentés 2016

## Munkaköltségek

## Munkajog

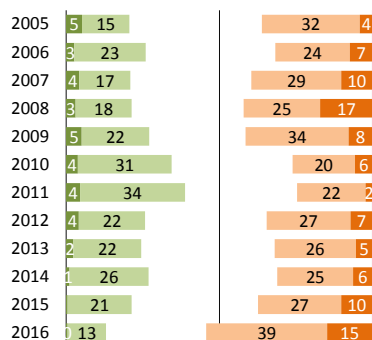


2016.04.12.

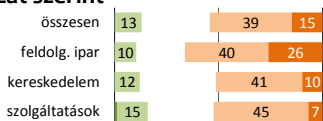
25

DUIHK Konjunktúrajelentés 2016

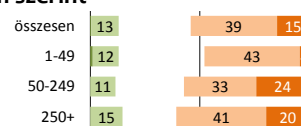
## Szakképzett munkaerő kínálata



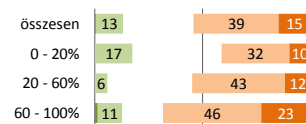
### 2016 ágazat szerint



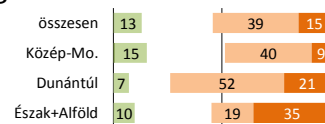
### 2016 létszám szerint



### 2016 exporthányad szerint



### 2016 régió szerint

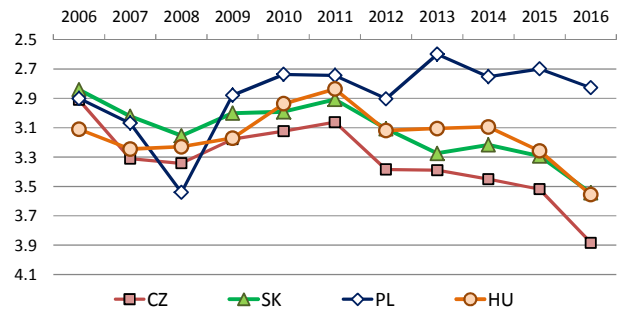
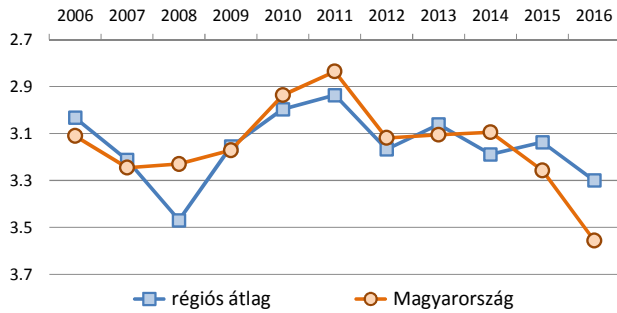


2016.04.12.

26

DUIHK Konjunktúrajelentés 2016

## Szakképzett munkaerő kínálata



2016.04.12.

27

DUIHK Konjunktúrajelentés 2016

Relevancia 1

Gazdasági helyzet

Gazdaságpolitika

Munkaerő-piac

Relevancia 2

Alternatívák

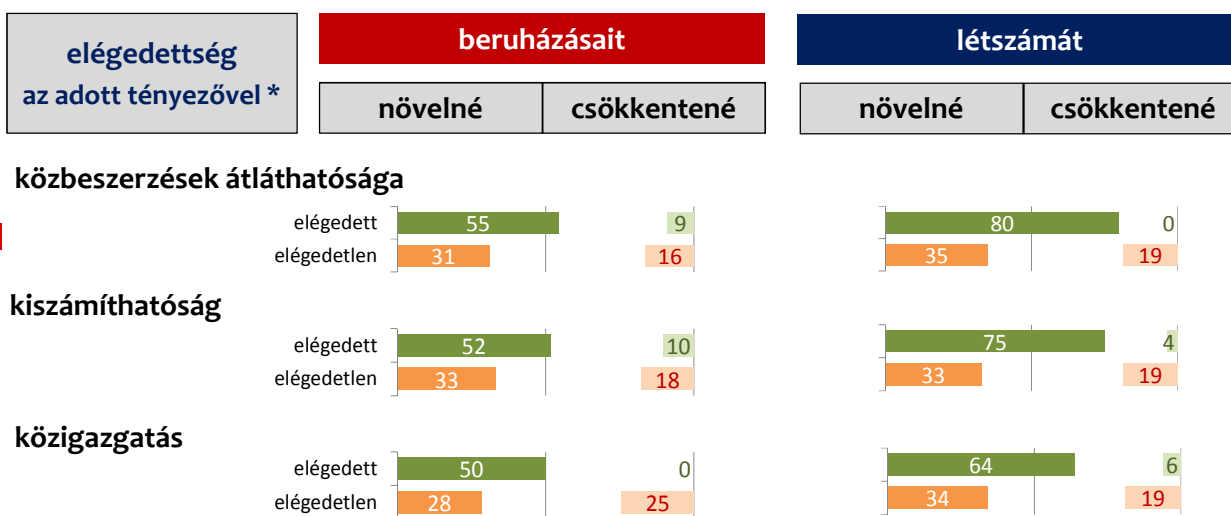


2016.04.12.

28

DUIHK Konjunktúrajelentés 2016

## Üzleti környezet és üzleti döntések

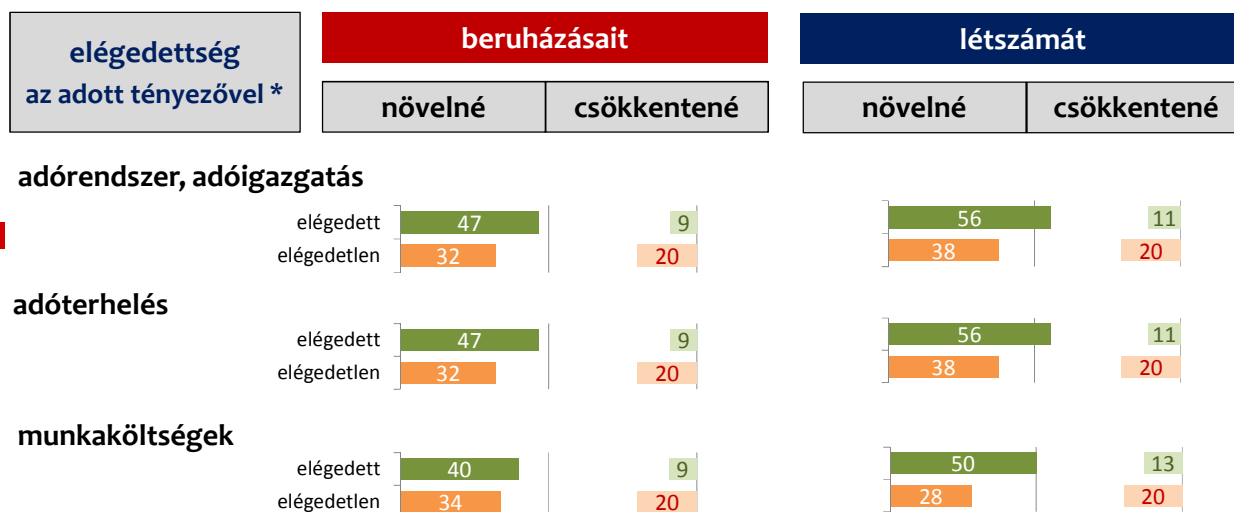


2016.04.12.

29

DUIHK Konjunktúrajelentés 2016

## Üzleti környezet és üzleti döntések

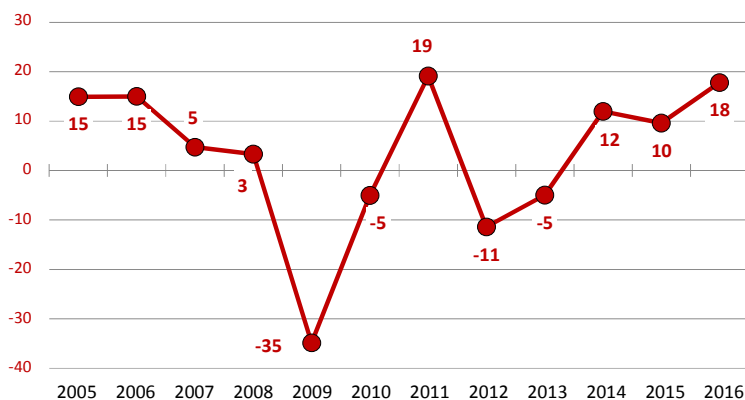


2016.04.12.

30

DUIHK Konjunktúrajelentés 2016

## A DUIHK Befektetői Hangulat-Index (BHI) alakulása\*



\* -100 .... +100 közötti értékek lehetségesek

2016.04.12.

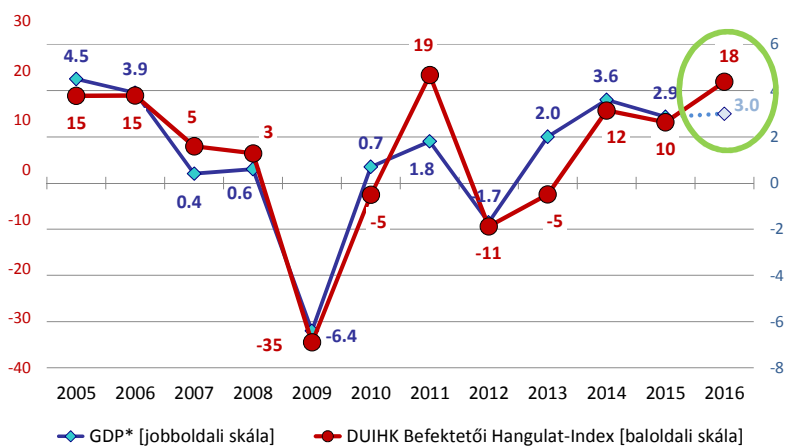
31

DUIHK Konjunktúrajelentés 2016

## A DUIHK Befektetői Hangulat-Index (BHI) alakulása \*



### A BHI és a magyar bruttó hazai termék



BHI: baloldali skála, -100 .... +100 közötti értékek lehetségesek  
 GDP: jobboldali skála, volumenváltozás az előző évhez képest (2016: DUIHK-előrejelzés)

2016.04.12.

32

DUIHK Konjunktúrajelentés 2016



Relevancia 1

Gazdasági helyzet

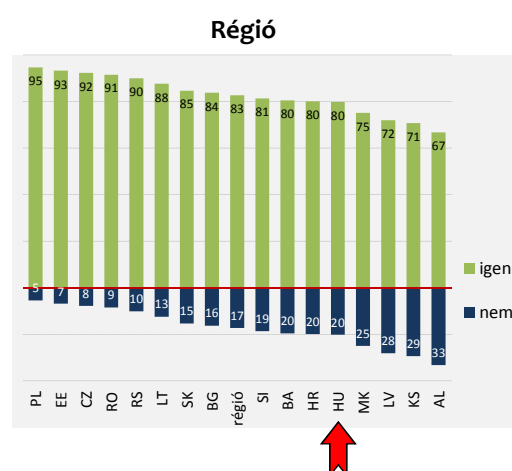
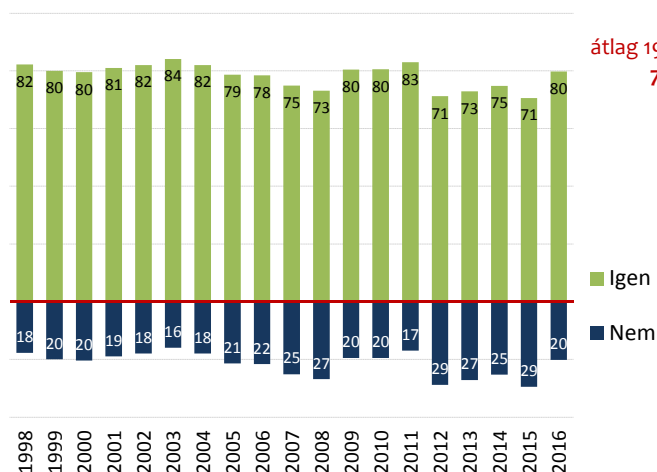
Gazdaságpolitika

Munkaerő-piac

Relevancia 2

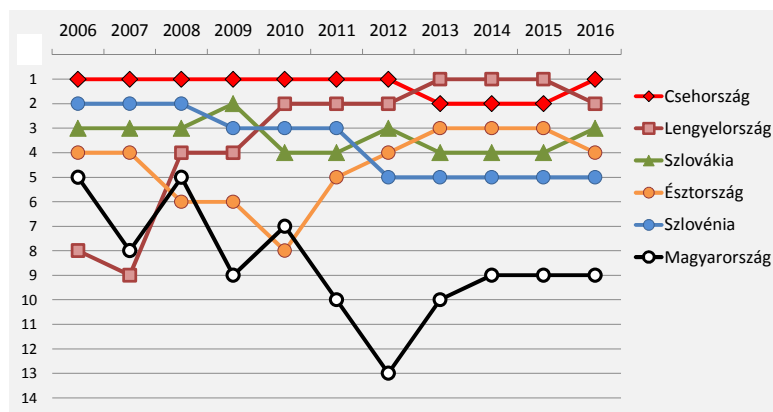
Alternatívák

### Ma ismét Magyarországot választaná-e befektetési helyszínnek?



### Mennyire vonzó az adott ország, mint befektetési helyszín?

Helyezések a nemzetközi felmérésben 2006-2015 \*



\* A 16 országban mért értékek átlagának alapján (a „tárgy-ország”-ban mért érték nélkül)

Köszönöm a figyelmüket.

A teljes tanulmány letölthető:  
[duihk.hu/hu/konjunktura](http://duihk.hu/hu/konjunktura)

Kérdések?

woelfer@ahkungarn.hu